

BROCHURE QX50 2021

QUEL QX50 EST LA MEILLEURE VERSION DE VOUS-MÊME?



GLISSEZ OU FAITES DÉFILER



INFINITI

CHAQUE FINITION DÉVOILE DE NOUVEAUX DÉTAILS

QX50 PURE À TI

P.4

Tout commence avec le raffinement, la flexibilité et le tout premier moteur VC-Turbo^{MC} d'INFINITI au monde.¹

QX50 LUXE À TI

P.10

Rehaussez votre expérience au volant avec les toutes dernières technologies d'aide à la conduite, dont l'Assistance ProPILOT.²

QX50 ESSENTIEL À TI

P.17

Ajoutez plus de caractéristiques brillantes pour vous simplifier la vie.

QX50 ESSENTIEL TECH À TI

P.20

Amplifiez votre expérience avec un son haut de gamme et une présence des plus stylées.

QX50 SENSORIEL À TI

P.23

Profitez du confort et de la commodité par excellence, sans oublier les options intérieures exclusives.

COULEURS EXTÉRIEURES

P.29

**COULEURS INTÉRIEURES/
MATÉRIAUX**

P.30

GALERIE D'IMAGES

P.31

GALERIE DE VIDÉOS

P.33



QX50

PURE À TI



Tout commence avec le raffinement,
la flexibilité et le tout premier moteur
VC-Turbo^{MC} d'INFINITI au monde.¹



Système de freinage d'urgence avec détection de piétons³



Sièges en similicuir⁴



Jantes en alliage d'aluminium peintes argent de 19 po



Apple CarPlay^{MD5}



Système à Traction intégrale intelligente⁶

QX50 PURE

UNE CONCEPTION
PENSÉE EN PROFONDEUR

DE L'EXPRESSION DANS CHAQUE LIGNE

La véritable conception trouve l'équilibre entre le style et la fonction, comme le capot à clapet qui se fond avec fluidité sur les feux à DEL et les ailes. Une intention bien présente dans l'ensemble du QX50.

Voir le film



**PLUS D'ESPACE
POUR LES JAMBES**

**PLUS D'ESPACE
DE CHARGEMENT**

OU

Les sièges arrière repliables et coulissants peuvent se déplacer vers l'avant afin d'accroître l'espace de rangement, ou vers l'arrière pour procurer un plus grand confort aux passagers.⁷

**ESPACE MAXIMAL POUR
LES JAMBES À L'ARRIÈRE**

983_{mm}

**LONGUEUR MAXIMALE
DE L'ESPACE DE
RANGEMENT**

1 140_{mm}

QX50 PURE

UN MOTEUR EN
PROFONDEUR

PUISSANCE OU EFFICACITÉ? OUI.

Le VC-Turbo^{MC} saisit chaque moment.¹ Qu'il s'agisse de la puissance du sprinteur ou de l'efficacité du marathonien, vous obtenez le meilleur des deux mondes, dans un moteur tout simplement remarquable.

Voir le film



L/100 km

7,8

AUTOROUTE

CH

268

@5 600 R/MIN

COUPLE (LB-PI)

280

@1 600-4 800 R/MIN

Feux à DEL à extinction automatique et feux de jour à DEL signature Daytime Running Lights

Volant et levier de vitesses gainés de cuir

Embouts d'échappement doubles

Système INFINITI InTouch^{MC} à deux écrans⁵

Point d'accès Wi-Fi⁵

Manettes de changement de rapport au volant

Détecteur prédictif de collision frontale⁸

Système d'alerte de trafic transversal⁹

Moniteur de vision arrière¹⁰

CONFIGUREZ VOTRE QX50 PURE

QX50

LUXE À TI



Rehaussez votre expérience au volant avec les toutes dernières technologies d'aide à la conduite, dont l'Assistance ProPILOT.²

CETTE FINITION REMPLACE OU AJOUTE À
PURE



Toit ouvrant panoramique et pare-soleil électrique¹¹



Sièges en similicuir⁴



Aluminium texturé⁴



Galerie de toit⁷



Phares avant antibrouillard à DEL

QX50 LUXE

ASSISTANCE PROPILOT² EN
PROFONDEUR

A dark grey Infiniti QX50 is driving on a multi-lane highway. The car is in the center of the frame, moving towards the viewer. In the background, there is a dense city skyline with various skyscrapers and buildings. A large suspension bridge with multiple cables is visible above the highway. The scene is captured from a low angle, emphasizing the car's presence on the road.

VOUS ÊTES LE PILOTE

Chaque instant sur la route
doit être un moment de bonheur.

QX50 LUXE

ASSISTANCE PROPILOT² EN
PROFONDEUR

VOULE COPILOTE


L'Assistance ProPILOT aide à réduire le stress de la conduite sur une voie d'autoroute.²



Assistance ProPILOT

Un simple bouton transforme vos déplacements avec les technologies qui rendront possible la conduite entièrement autonome un jour.²

Voir le film



L'Assistance ProPILOT aide à² :

Freiner
pour les
autres
véhicules

Accélérer
lorsque la
voie est
dégagée

Demeurer
au centre
de votre voie

IL RÉAGIT AVANT VOUS

Pour vous aider à ne pas glisser hors d'une voie ou à éviter les collisions avec un véhicule dans votre angle mort, le QX50 peut détecter les dangers, vous prévenir et même vous aider à réagir.

Voir le film 



**Systeme
d'intervention sur
l'angle mort^{MD12}**

**Systeme de
prévention
de sortie de voie¹³**

Régulateur de vitesse intelligent¹⁴

Aide au contrôle de la distance¹⁵

Assistance de la direction¹⁶

Rétroviseur à atténuation automatique

Émetteur-récepteur universel HomeLink^{MD}

CONFIGUREZ VOTRE QX50 LUXE

QX50

ESSENTIEL À TI



Ajoutez plus de caractéristiques brillantes pour vous simplifier la vie.

CETTE FINITION REMPLACE OU AJOUTE À

PURE | **LUXE**



Navigation avec bâtiments en 3D^{5,17}



Sièges en cuir traité⁴



Aluminium texturé⁴



Moniteur Around View^{MD18}



Système de mémoire pour deux occupants¹¹

Moniteur Around View^{MD} avec
Détection d'objets en mouvement¹⁸

Capteurs avant pour stationnement

Reconnaissance des panneaux routiers¹⁹

Colonne de direction inclinable et télescopique
à réglage électrique

Essuie-glaces à détecteur de pluie

SiriusXM^{MD} Traffic avec essai de 3 mois pour
profiter des informations sur la circulation en
temps réel⁵

SiriusXM[®] Travel Link avec essai de 3 mois
pour accéder à la météo, au prix de l'essence,
aux cotes de la bourse, aux résultats sportifs,
aux horaires de cinéma et aux stationnements⁵

**CONFIGUREZ VOTRE
QX50 ESSENTIEL**

QX50

ESSENTIEL TECH À TI



Amplifiez votre expérience avec un son haut de gamme et une présence des plus stylées.

CETTE FINITION REMPLACE OU AJOUTE À

PURE | LUXE | ESSENTIEL



Chaîne audio Performance Series de Bose^{MD} à 16 haut-parleurs



Jantes en alliage d'aluminium peintes argent au fini usiné de 20 po

Moniteur Around View^{MD} avec
Détection d'objets en mouvement¹⁸

Capteurs avant pour stationnement

Reconnaissance des panneaux routiers¹⁹

Colonne de direction inclinable et télescopique
à réglage électrique

Essuie-glaces à détecteur de pluie

SiriusXM^{MD} Traffic avec essai de 3 mois pour
profiter des informations sur la circulation en
temps réel⁵

SiriusXM[®] Travel Link avec essai de 3 mois
pour accéder à la météo, au prix de l'essence,
aux cotes de la bourse, aux résultats sportifs,
aux horaires de cinéma et aux stationnements⁵

**CONFIGUREZ VOTRE
QX50 ESSENTIEL TECH**

QX50

SENSORIEL À TI



Profitez du confort et de la commodité par excellence, sans oublier les options intérieures exclusives.

CETTE FINITION REMPLACE OU AJOUTE À

PURE | **LUXE** | **ESSENTIEL** | **ESSENTIEL
TECH**



Phares à DEL uniques de forme cubique (avec niveau automatique)



Bois d'érable naturel⁴



Jantes en alliage de teinte foncée de 20 po



Capacité de remorquage jusqu'à 1 361 kg.²⁰



Sièges rehaussés de cuir semi-aniline⁴



**LES MAINS
PLEINES.**

**SANS
LES MAINS.**

Chargez le coffre en toute facilité. Ce Hayon activé par le mouvement s'ouvre d'un geste du pied, et se referme à la simple pression d'un bouton.



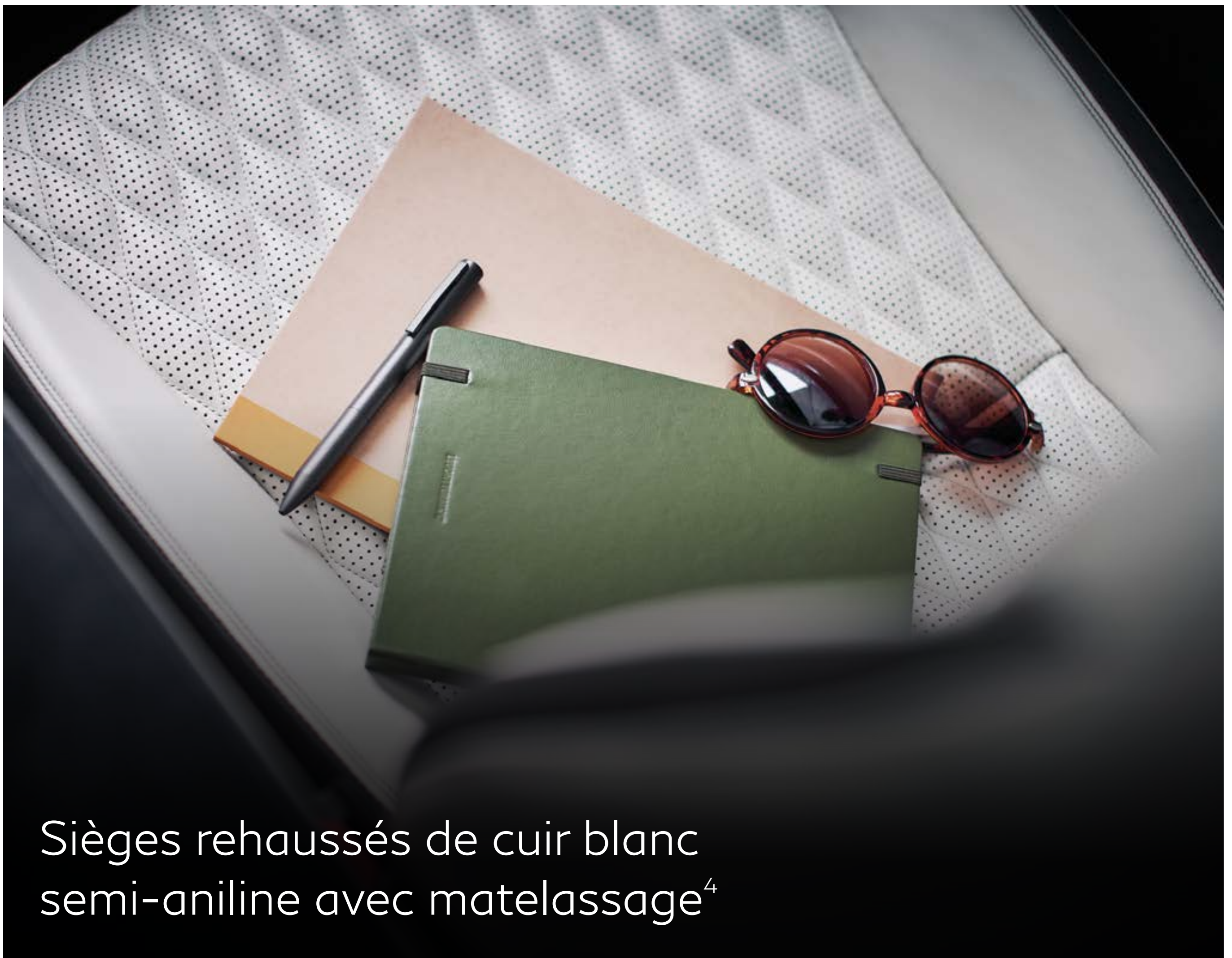
SENSORIEL + ENSEMBLE AUTOGRAPH

**RAFFINÉ
SOUS TOUTES SES
COUTURES**

Choisissez l'Ensemble Autograph avec ses touches de cuir blanc, et sa fabrication d'une main experte qui va au-delà des attentes – de la sensation de l'Ultrasuede^{MD} à la fine précision des coutures.



Accents Blue Ultrasuede^{MD} à la grandeur du véhicule



Sièges rehaussés de cuir blanc
semi-aniline avec matelassage⁴

Phares à DEL uniques de forme cubique
(avec niveau automatique)

Systeme d'éclairage avant adaptatif

Garnitures supérieures des portes, du
tableau de bord, des sièges et du couvercle
de la console centrale en Ultrasuede^{MD} noir
(graphite)

Garnitures de pavillon et des montants avant
et milieu en Ultrasuede^{MD}

Sièges avant avec réglage de la température

Régulateur automatique de l'air
ambient trizone

Éclairage d'ambiance à DEL amélioré

Affichage tête haute

Direction adaptative^{MD}

**CONFIGUREZ VOTRE
QX50 SENSORIEL**

QX50

COULEURS EXTÉRIEURES⁴



BLEU CRÉPUSCULE



BLANC NACRÉ



PLATINE LIQUIDE



GRAPHITE VELOUTÉ



NOIR OBSIDIENNE



**PIERRE DE SOLEIL
ROUGE DYNAMIC**



AMANDE MOKA



NOIR MINÉRAL

CONFIGUREZ VOTRE QX50

QX50

COULEURS INTÉRIEURES/
MATÉRIAUX⁴



CONFIGUREZ VOTRE QX50





Moniteur Around View^{MD18}

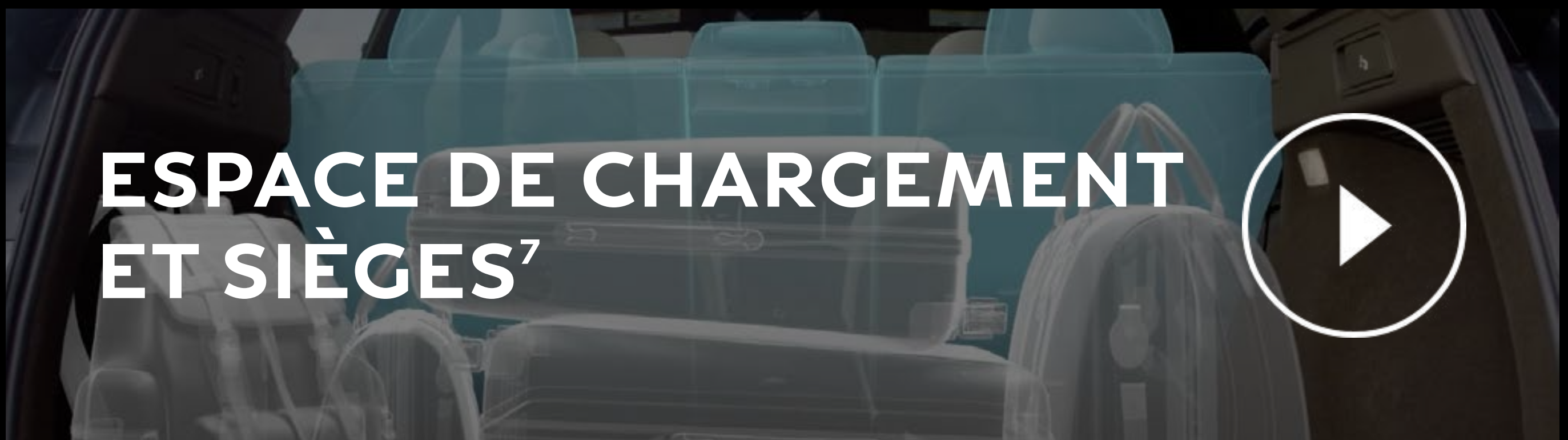




SURVOL



**CARACTÉRISTIQUES
INTÉRIEURES**



**ESPACE DE CHARGEMENT
ET SIÈGES⁷**



APPLE CARPLAY^{MD5}



ANDROID AUTO^{MC5}

GARDEZ LE CONTACT

**PASSEZ NOUS VOIR EN LIGNE
POUR CRÉER VOTRE INFINITI
IDÉALE**

WWW.INFINITI.CA

**JOIGNEZ-VOUS À NOTRE
COMMUNAUTÉ ET OBTENEZ LES
DERNIÈRES NOUVELLES**

f INFINITICANADA

@ INFINITICANADA

t INFINITICANADA

AVERTISSEMENTS

1 VC-Turbo^{MC} a été lancé en 2019 par INFINITI. **2** L'Assistance ProPILOT ne peut prévenir les collisions. Le conducteur est responsable de la maîtrise du véhicule en tout temps. Toujours surveiller les conditions de circulation et garder les deux mains sur le volant. Le système fonctionne seulement quand le marquage des voies est détecté. Ne fonctionne pas dans toutes les conditions de météo, de circulation et de la route. Le système a des capacités de contrôle limitées et le conducteur peut devoir tourner, freiner ou accélérer en tout temps pour rester en sécurité. Consultez le Manuel du propriétaire pour plus de renseignements sur la sécurité. **3** Le Système de freinage d'urgence et le Système de freinage d'urgence avec détection de piétons ne peuvent prévenir toutes les collisions ou freiner en toutes conditions. Le conducteur doit surveiller la circulation et freiner au bon moment pour éviter les collisions. Consultez le Manuel du propriétaire pour plus de renseignements sur la sécurité. **4** INFINITI a fait en sorte que les échantillons de couleurs numériques présentés ici soient les représentations les plus proches possible des couleurs réelles des véhicules. Les nuances peuvent varier légèrement en fonction de la lumière ou de la qualité de l'écran. Vous pouvez voir les couleurs réelles chez votre concessionnaire INFINITI. **5** Des services/caractéristiques peuvent être illustrés. Des appareils connectés compatibles peuvent être requis. Toujours utiliser les services/caractéristiques dans des conditions sécuritaires et légales. Peut dépendre de la disponibilité et de la connexion aux réseaux GPS et sans fil, ainsi qu'aux limitations de système ou de technologie. Des frais de texte/utilisation de données/abonnement peuvent s'appliquer. Certains services et fonctions offerts par des entreprises non contrôlées par INFINITI ou ses partenaires ou agents peuvent être désactivés en tout temps. Pour plus de renseignements, consultez votre concessionnaire, le Manuel du propriétaire ou le <https://www.infiniti.ca/intouch>. S'il en est équipé, votre véhicule peut inclure les fonctions connectées InTouch d'INFINITI et les services comme Appel d'urgence ou Alerte automatique en cas d'impact pour un an, ainsi que le Wi-Fi, la Navigation, le Bluetooth et d'autres fonctions connectées. Pour des renseignements complets sur vos services InTouch d'INFINITI, consultez le Manuel du propriétaire InTouch d'INFINITI ou votre concessionnaire INFINITI. Les modalités et conditions du consentement de l'abonné d'InTouch d'INFINITI s'appliquent. **6** La Traction intégrale intelligente ne peut prévenir les collisions ou fournir une traction améliorée en toute circonstance. Toujours surveiller les conditions routières et la météo. **7** L'espace et la capacité de chargement sont limités par le poids et la distribution. Sécurisez toujours tout chargement. Un chargement important du véhicule, en particulier sur le toit, affectera la maniabilité et la stabilité du véhicule. **8** Le Détecteur prédictif de collision frontale ne peut prévenir une collision. Des limitations de vitesse et autres limitations s'appliquent. Consultez le Manuel du propriétaire pour plus de détails. **9** Le Système d'alerte de trafic transversal pourrait ne pas détecter tous les véhicules. Consultez le Manuel du propriétaire pour plus de détails. **10** Le moniteur de vision arrière pourrait ne pas détecter tous les objets ou ne pas vous avertir en cas d'objets mouvants et n'élimine pas les angles morts. Consultez le Manuel du propriétaire pour plus de détails. **11** Livrable sur certains modèles. **12** Le Système d'avertissement sur l'angle mort et le Système d'intervention sur l'angle mort ne peuvent pas prévenir toutes les collisions et pourraient ne pas détecter chaque objet, ou prévenir dans toutes les situations. Le conducteur doit toujours se tourner et regarder avant de changer de voie. Consultez le Manuel du propriétaire pour plus de renseignements sur la sécurité. **13** L'Avertisseur de sortie de voie et le Système de prévention de sortie de voie ne fonctionnent que lorsque le marquage des voies est clairement visible. Des limitations de vitesse s'appliquent. Consultez le Manuel du propriétaire pour plus de détails. **14** Le Régulateur de vitesse intelligent utilise un freinage limité et n'est pas un système d'évitement ou d'avertissement de collision. Le conducteur doit être attentif à la circulation et freiner au besoin pour éviter les accidents. Consultez le Manuel du propriétaire pour plus de renseignements sur la sécurité. **15** L'Aide au contrôle de la distance utilise un freinage limité et n'est pas un système d'évitement ou d'avertissement de collision. Le conducteur doit être attentif à la circulation et freiner au besoin pour éviter les accidents. Consultez le Manuel du propriétaire pour plus de renseignements sur la sécurité. **16** Consultez le Manuel du propriétaire pour plus de renseignements sur la sécurité et sur les limites du système. **17** Ne jamais programmer en conduisant. La cartographie GPS pourrait ne pas être détaillée dans toutes les régions ou représenter l'état actuel des routes. **18** Le Moniteur Around View^{MD} avec Détection d'objets en mouvement ne peut éliminer les angles morts et pourrait ne pas détecter tous les objets. Consultez le Manuel du propriétaire pour plus de renseignements sur la sécurité. **19** La Reconnaissance des panneaux routiers pourrait ne pas détecter et lire tous les panneaux dans toutes les conditions. Le chauffeur doit être attentif aux panneaux routiers et respecter le code de la route. **20** Capacité de remorquage maximale de 1 361 kg (3 000 lb) pour le modèle multisegments QX50 à TI VC-Turbo 2,0 litres 2021, avec l'équipement adéquat. La capacité de remorquage varie selon la configuration. Consultez le Guide du remorquage et le Manuel du propriétaire INFINITI pour plus de renseignements. L'espace et la capacité de chargement sont limités par le poids et la distribution. Toujours sécuriser le chargement. **21** Des frais supplémentaires s'appliquent pour cette option. Voyez votre concessionnaire INFINITI pour les détails. Android^{MD} et Android Auto^{MC} sont des marques de commerce de Google LLC. Apple CarPlay^{MD} est une marque déposée de Apple Inc. iPhone^{MD} est une marque déposée de Apple Inc. Tous droits réservés. iPhone^{MD} et autres dispositifs externes non inclus. Bluetooth^{MD} est une marque déposée de Bluetooth SIG, Inc. Bose^{MD} est une marque déposée de The Bose Corporation. HD Radio^{MD} est une marque déposée de iBiquity Digital Corporation. HomeLink^{MD} est une marque déposée de Johnson Controls Technology Co. Les noms Sirius^{MD}, XM^{MD}, et SiriusXM^{MD} ainsi que les marques et logos connexes sont des marques de commerce de Sirius XM Radio Inc. Toutes les autres marques de commerce sont la propriété de leur propriétaire respectif. Ultrasuede^{MD} est une marque déposée de Toray Industries, Inc. Bouclez toujours votre ceinture de sécurité et SVP, ne buvez pas avant de prendre le volant. ©2020 INFINITI Canada Inc.